

ORDINE DEI CONSULENTI DEL LAVORO - STATO PATRIMONIALE ESERCIZIO 2017			
ATTIVITA'		PASSIVITA'	
LIQUIDITA'		CREDITORI	
Cassa	1.769,44	Enti previdenziali c/contributi	1.669,00
C/C Banca Popolare di Sondrio	128.336,29	Erario c/IRPEF	1.199,48
C/C Allianz Bank Spa	99.946,10	Erario c/Ritenuta d'Acconto	36,00
TOTALE	230.051,83	Erario c/Imposta Sost.TFR	31,56
		Erario c/lva PP.AA. Scissione pagamenti	248,16
		Consiglio Nazionale Morosi 2001	413,18
		Consiglio Nazionale Morosi 2002	216,92
		Consiglio Nazionale Morosi 2003	216,92
		Consiglio Nazionale Morosi 2004	480,00
		Consiglio Nazionale Morosi 2005	480,00
DEBITORI		Consiglio Nazionale Morosi 2007	640,00
Consulenti c/quote 2008	1.200,00	Consiglio Nazionale Morosi 2008	480,00
Consulenti c/quote 2009	1.600,00	Consiglio Nazionale Morosi 2009	640,00
Consulenti c/quote 2010	2.760,00	Consiglio Nazionale Morosi 2010	960,00
Consulenti c/quote 2011	1.380,00	Consiglio Nazionale Morosi 2011	480,00
Consulenti c/quote 2012	1.800,00		
Consulenti c/quote 2013	1.822,50	CNO c/quote da rimborsare	760,00
Consulenti c/quote 2014	2.170,00		
Consulenti+STP c/quote 2015	2.560,00		
Consulenti c/quote 2016	5.600,00		
Consulenti+STP c/quote 2017	16.560,00		
Praticanti c/quote Anni pregressi 1996/2007	6.009,51	Anticipo quote Praticanti 2018	250,00
Praticanti c/quote 2010	300,00	Iscritti Albo c/quote da rimborsare	1.982,41
Praticanti c/quote 2014	500,00	Praticanti c/quote da rimborsare	1.350,00
Praticanti 2015 - 2^rata a saldo 500€	1.500,00		
Praticanti 2015 - 3^rata a saldo 250€	500,00	Debiti v/Fornitori	32.087,23
Praticanti 2016 - 3^rata a saldo 250€	500,00		
Praticanti 2016 - 2^e3^rata a saldo 500€	500,00	CPO (AO)+(BI) diritti certificazione C.Unica	105,00
(*) Praticanti 2017 - 3^rata a saldo 250€	2.750,00		
(*) Praticanti 2017 - 2^e3^rata a saldo 500€	10.000,00		
(*) Praticanti 2017 - nessun pagamento nel 2017 750€	1.500,00		
TOTALE	61.512,01		
		TOTALE	44.725,86
Depositi e Cauzioni attivi	6.034,86		
Crediti v/Iscritti per DUI vecchi	5.619,73		
Crediti v/Fornitori	625,23	FONDI DI ACCANTONAMENTO	
TOTALE	12.279,82	Fondo Ammortamento	56.425,65
		Fondo TFR	32.780,88
		TOTALE	89.206,53
IMMOBILIZZAZIONI			
Impianti	13.419,04		
Mobili e Macchine d'ufficio	37.443,49		
Elaboratori Elettronici	13.943,05		
Cespiti inferiori al milione	2.812,73	RESIDUI, RATEI E RISCONTI	
Software	3.039,86	ratei passivi	23.759,83
TOTALE	70.658,17	TOTALE	23.759,83
		TOTALE PASSIVITA'	157.692,22
RESIDUI, RATEI E RISCONTI			
Residui attivi	6.362,73	patrimonio netto	341.737,08
Ratei attivi	11.591,75		
Risconti attivi	3.150,00		
TOTALE	21.104,48		
TOTALE ATTIVITA'	395.606,31		
UTILIZZO AVANZI GESTIONE ESERCIZI PRECEDENTI	103.822,99		
TOTALE A PAREGGIO	499.429,30	TOTALE A PAREGGIO	499.429,30

ORDINE DEI CONSULENTI DEL LAVORO - CONTO DI GESTIONE 2017			
ENTRATE ORDINARIE	251.398,16	SPESE PER LOCALI	71.851,75
Quote Annuie Iscritti	172.080,00	Canoni affitto spese condominiali	35.538,00
Quote Annuie STP	3.120,00	Riscaldamento	2.097,75
Quote CdL Nuovi Iscritti	2.640,00	Spese Cambio sede e Manutenzione Locali	27.335,20
Quote STP Nuove Iscriz.	1.680,00	Pulizia Locali	6.880,80
Quote Una Tantum STP Nuove Iscrizioni	700,00		
Quote Praticanti Nuovi Iscritti	29.000,00		
Diritti segreteria	2.343,16		
Diritti certificazione/conciliazione	39.835,00	SPESE PER SERVIZIO ISCRITTI	187.931,61
		Notiziario L'Ordine Informa	1.721,99
		Spese organizzazione Festival del Lavoro	22.817,62
		Contributo a favore degli iscritti per formazione Praticanti	7.560,00
		Pubblicità (sito e immagine della categoria)	732,00
		Contributi Donazioni e Partecipazioni	100,00
ENTRATE DIVERSE	33.616,08	Contributo Fondazione Studi CdL	155.000,00
Interessi Attivi	729,62		
Maggiorazioni ritardato pagamento incasso quote	539,00		
Contributo Spese Corso Praticanti	10.900,00		
Proventi Diversi	10.395,63		
Concorso Spese per Locali	11.051,83		
		ONERI DEL PERSONALE	51.344,16
		Retribuzioni Lorde (e buoni pasto dipendenti)	37.325,06
		Contributi Obbligatori	9.907,46
		Quota T.F.R.	2.950,06
		Assicurazioni del Personale	133,00
		Sicurezza sul Lavoro	1.028,58
		SPESE DI FUNZIONAMENTO	55.646,17
		Telefoniche	4.652,56
		Energia Elettrica	1.919,00
TOTALE ENTRATE	285.014,24	Postali e Valori Bollati	496,14
UTILIZZO AVANZI GESTIONE ESERCIZI PRECEDENTI	103.822,99	Cancelleria e Materiale di consumo	1.011,45
		Compensi Professionali	8.932,82
		Spese Funzionamento Commissione C.C.A.	8.700,00
		Varie	1.835,28
		Spese di Rappresentanza - Eventi Istituzionali	19.154,54
		Diarie e Viaggi	4.749,90
		Assicurazioni Varie	2.262,00
		Spese Fatture PA in conservazione	76,86
		Spese di Formazione	1.855,62

ORDINE DEI CONSULENTI DEL LAVORO - CONTO DI GESTIONE 2017			
		MOBILI E MACCHINE UFFICIO	13.236,24
		Manutenzione macchine ufficio	636,84
		Quote Ammortamento	4.206,59
		Acquisto mobili, macchine d'ufficio e beni strumentali	402,60
		Assistenza Hardware e Software	5.085,97
		Canoni Locazione beni strumentali	2.904,24
		ONERI FINANZIARI	228,21
		Spese e ritenute bancarie	228,21
		ONERI TRIBUTARI	7.247,43
		Imposte e Tasse	3.873,70
		I.R.A.P.	3.083,59
		AA.EE. Servizio Telematico Riscossione	290,14
		ONERI STRAORDINARI	1.351,66
		Insussistenze dell'Attivo	1.351,66
		TOTALE COSTI	388.837,23
TOTALE GENERALE	388.837,23	TOTALE GENERALE	388.837,23

**Assemblea annuale del Consiglio Provinciale
dell'Ordine dei Consulenti del Lavoro di Torino
per l'approvazione del Bilancio Consuntivo per l'anno 2017**

24 Luglio 2018

RELAZIONE DEL TESORIERE

Gentili Colleghe e Gentili Colleghi,

La presente relazione tende a cogliere gli aspetti maggiormente significativi che hanno caratterizzato l'esercizio finanziario dal **01/01/2017** al **31/12/2017**, nonché gli scostamenti rispetto al bilancio preventivo relativo al medesimo anno.

Il rendiconto dell'esercizio 2017, brevemente anche detto Bilancio, è stato sottoposto all'esame del Consiglio ed è stato redatto in conformità del vigente Regolamento di amministrazione e contabilità del Consiglio Nazionale dei Consulenti del Lavoro.

Visto che il nostro Ente si è dotato, a supporto delle proprie attività, di un organo funzionale, la Fondazione Studi, negli elaborati che Vi presenterò troverete tutti i legami economici e contabili che le due entità contemplan.

Dati salienti dello Stato Patrimoniale Ordine/Fondazione:

Attività:

Banca e cassa al 31 dicembre 2017

Le giacenze di denaro presso la banca, la posta e in cassa al **31 dicembre 2017** risultano inferiori a quelle del **2016** Euro **426.585,94** e sono pari ad Euro **318.091,10**, con una riduzione pari ad Euro **108.494,84**

Conto / Cassa	Ordine	Fondazione	Totale
C/c Banca Popolare di Sondrio	128.336,29	7.939,92	136.276,21
C/c Allianz Bank Spa	99.946,10		99.946,10
Cassa / Valori	1.769,44	161,71	1.931,15
C/c BCC Casalgrasso		79.937,64	79.937,64
Totale	230.051,83	88.039,27	318.091,10

I conti correnti attivi al **31/12/2017** risultano essere:

- c/c 000001510X66 intestato Ordine Consulenti del Lavoro di Torino – Banca Popolare di Sondrio.
- c/c n. 000001515X71 intestato a Fondazione Studi Consulenti del Lavoro – Banca Popolare di Sondrio.

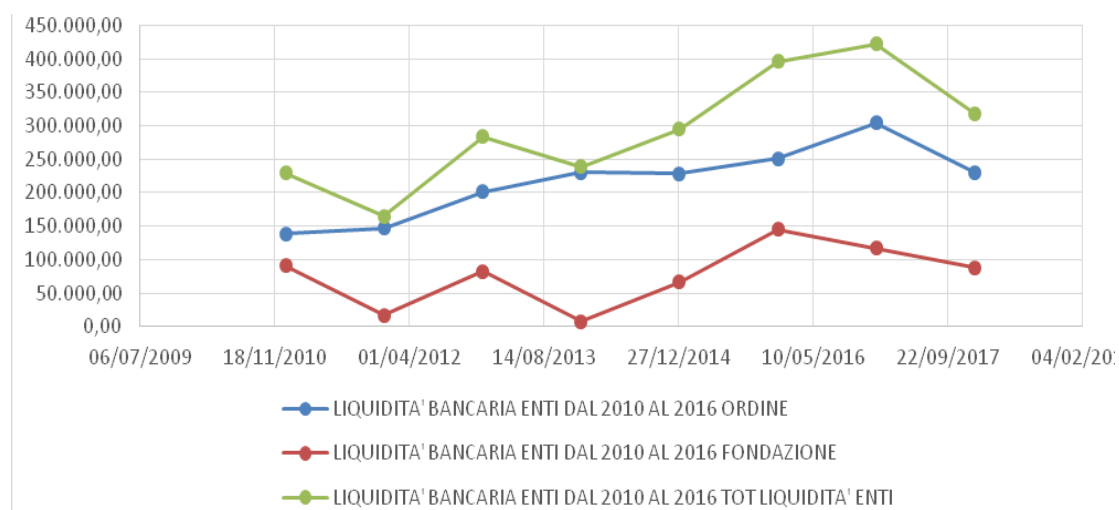
Nel 2017 sono stati aperti i seguenti rapporti:

c/c n. 1057 0702 456 intestato a Ordine Consulenti del Lavoro di Torino – Allianz Bank

c/c n. 1568681 intestato a Fondazione Studi Consulenti del Lavoro di Torino – BCC Casalgrasso

LIQUIDITA' BANCARIA ENTI DAL 2010 AL 2017

LIQUIDITA' BANCARIA ENTI DAL 2010 AL 2017			
ANNO	ORDINE	FONDAZIONE	TOT LIQUIDITA' ENTI
31/12/2010	138.443,42	91.069,67	229.513,09
31/12/2011	147.455,28	16.962,43	164.417,71
31/12/2012	200.920,21	82.803,27	283.723,48
31/12/2013	230.648,26	8.054,79	238.703,05
31/12/2014	228.283,45	66.429,40	294.712,85
31/12/2015	250.780,39	144.715,23	395.495,62
31/12/2016	304.254,02	117.457,29	421.711,31
31/12/2017	228.282,39	87.877,56	316.159,95



Morosità dei Praticanti - Morosità dei Consulenti

Debitori	Ante 2017	2017	totale
Praticanti	9.809,51	14.250,00	24.059,51
Consulenti	20.892,50	16.560,00	37.452,50
Totale	30.702,01	30.810,00	61.512,01

Rispetto alla situazione al **31/12/2016**, si registra un aumento delle quote da incassare riferite ai Consulenti del Lavoro, mentre diminuiscono le quote dei praticanti.

Rispetto alla situazione dei praticanti si evidenzia che il credito è dovuto alla rateazione del contributo unico di iscrizione al registro, da corrispondere in due rate.

L'Ordine pur essendo ente di diritto pubblico, ha autonomia economica propria, cioè non fruisce di fondi o finanziamenti da parte dello Stato, e il sostentamento è garantito dall'incasso delle nostre

quote e dai proventi derivanti dai servizi di segreteria. E dunque, nell'interesse di tutti, è necessaria una rigorosa attività di recupero crediti nei confronti dei morosi.

Anche quest'anno le morosità hanno formato oggetto di rigorose azioni di recupero e le posizioni individuali sono state valutate sotto il profilo disciplinare.

Passività:

Sono costituite prevalentemente dai fondi di accantonamento (Tfr e ammortamento Euro 89.206,53), dalle quote dei cdl morosi di compente del CNO (Euro 5.007,02).

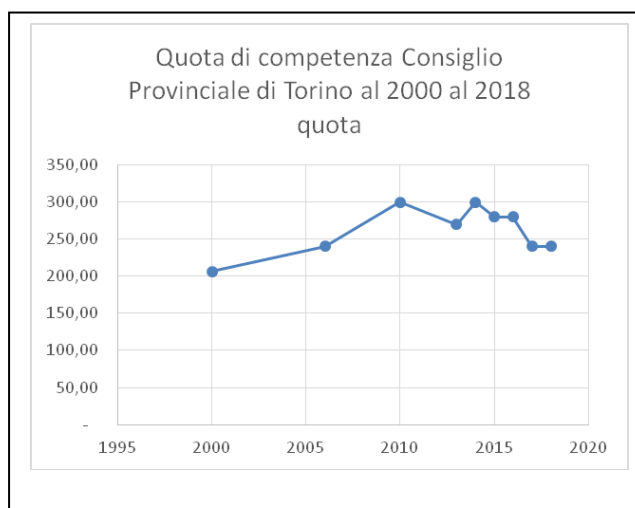
Patrimonio Netto:

Patrimonio	Ordine	Fondazione	Totale
Patrimonio netto	341.737,08	53.307,48	395.044,56
Avanzo/disavanzo d'eserc.	-103.822,99	-20.608,53	-124.431,52
Totale	237.914,09	32.698,95	270.613,04
Riserva indisponibile		77.468,53	

L'utilizzo dell'avanzo di gestione derivante dagli esercizi precedenti è stato utilizzato a copertura della riduzione della quota di competenza del Consiglio Provinciale.

SITUAZIONE QUOTE CONSIGLIO PROVINCIALE DI TORINO dal 2000 al 2018

Quota di competenza Consiglio Provinciale di Torino al 2000 al 2018	
anno	quota
2000	206,54
2006	240,00
2010	300,00
2013	270,00
2014	300,00
2015	280,00
2016	280,00
2017	240,00
2018	240,00



Si precisa che la determinazione della quota, art. 6 Capo III del regolamento per la riscossione dei contributi dovuto dagli iscritti all'Albo dei Consulenti del Lavoro cita:

la determinazione della misura dei contributi a carico dell'iscritto avviene in virtù del combinato disposto degli artt.14, letta h) e 23 lettara c), della L. 12/1979 nei limiti strettamente necessari a coprire le spese di funzionamento del Consiglio.

La determinazione delle quote degli esercizi precedenti, pur tenendo conto delle raccomandazioni in ordine alle necessità su esposta, si sono rivelate più che capienti del fabbisogno grazie agli introiti

derivanti dalle sponsorizzazioni degli eventi e delle attività della commissione di certificazione e di liquidazione parcelle.

Bilancio Consuntivo Consiglio Provinciale dell'Ordine dei Consulenti del Lavoro di Torino

Conto di Gestione e Saldo dell'esercizio 2017

Titolo	Preventivo 2017	Consuntivo 2017	Differenza su preventivo
Entrate ordinarie	283.500,00	251.398,16	32.101,84
Entrate diverse	32.000,00	33.616,08	-1.616,08
Utilizzo patrimonio	92.560,00	103.822,99	-11.262,99
Componenti Straord.			0,00
Totale Entrate	408.060,00	388.837,23	19.222,77
Spese per locali	78.000,00	71.851,75	6.148,25
Spese servizio iscritti	201.620,00	187.931,61	13.688,39
Oneri del personale	51.500,00	51.344,16	155,84
Spese di funzionamento	53.540,00	55.646,17	-2.106,17
Mobili e macchine ufficio	16.500,00	13.236,24	3.263,76
Oneri finanziari	200	228,21	-28,21
Oneri tributari	6.700,00	7.247,43	-547,43
Oneri straordinari		1.351,66	-1.351,66
Avanzo di esercizio	0		0,00
Totale spese	408.060,00	388.837,23	19.222,77

Per quanto concerne le spese sono presenti risparmi per i capitoli:

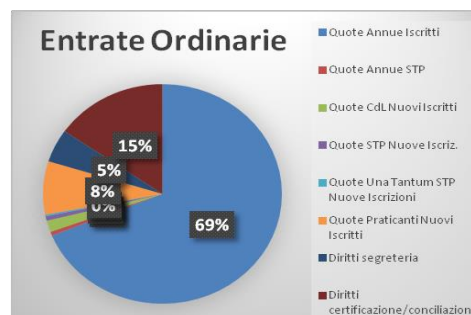
- Spese per locali – 6.148,25
- Spese servizio iscritti – 13.688,99;
- Mobili e macchine ufficio – 3.263,76;

Risultano maggiori spese per i seguenti capitoli

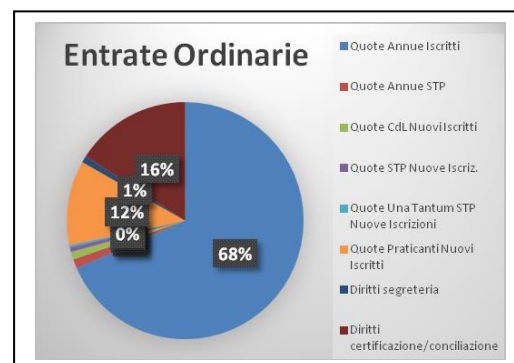
- Spese di funzionamento + 2.106,17;
- Oneri tributari +547,43

Entrate Ordinarie

ENTRATE ORDINARIE 2016	296.622,37	100%
Quote Annue Iscritti	204.120,00	68,81%
Quote Annue STP	1.680,00	0,57%
Quote CdL Nuovi Iscritti	5.040,00	1,70%
Quote STP Nuove Iscriz.	1.960,00	0,66%
Quote Una Tantum STP Nuove Iscr.	700,00	0,24%
Quote Praticanti Nuovi Iscritti	23.250,00	7,84%
Diritti segreteria	14.462,37	4,88%
Diritti certificazione/conciliazione	45.410,00	15,31%



ENTRATE ORDINARIE 2017	251.398,16	100%
Quote Annue Iscritti	172.080,00	68,45%
Quote Annue STP	3.120,00	1,24%
Quote CdL Nuovi Iscritti	2.640,00	1,05%
Quote STP Nuove Iscriz.	1.680,00	0,67%
Quote Una Tantum STP Nuove Iscriz.	700,00	0,28%
Quote Praticanti Nuovi Iscritti	29.000,00	11,54%
Diritti segreteria	2.343,16	0,93%
Diritti certificazione/conciliazione	39.835,00	15,85%



Importante capitolo di entrata riguarda i diritti derivanti dalle attività della commissione di certificazione/conciliazioni:

Certificazione/conciliazione: **39.835,00** rispetto a Euro **45.410,00** del 2016

Come previsto dalle norme che regolano l'attività di certificazione, le entrate relative all'attività della Commissione di Certificazione verranno destinate al finanziamento di attività istituzionali e formative.

Rispetto al preventivo, nonostante le politiche di incentivazione proposte dal Consiglio Provinciale, i praticanti sono aumentati in misura inferiore alle attese. Risulta infatti una differenza di Euro 23.500,00 in meno di entrate derivanti da nuove iscrizioni dei Praticanti.

Altro dato da prendere in esame rispetto al 2016 sono le entrate per diritti di segreteria, passate da 14.462,37 euro del 2016 a 2.343,16 del 2017, riduzione essenzialmente determinata dall'assenza di liquidazione parcelle.

A copertura delle riduzioni quote, dell'organizzazione del Festival del Lavoro e delle spese per il cambio sede è stato utilizzato l'importo derivante dall'avanzo delle gestioni precedenti per Euro 103.822,99.

Il Tesoriere

Fabrizio Bontempo

Allegati:

1 – Stato Patrimoniale CPO 2017

2 – Conto di Gestione CPO 2017

3 – Stato Patrimoniale Fondazione 2017

4 – Conto di Gestione Fondazione 2017

RELAZIONE DEL COLLEGIO DEI REVISORI – ASSEMBLEA ANNUALE - BILANCIO 2017

Nel corso dell'anno 2017, i componenti del Collegio dei Revisori, con l'assistenza accurata della Sig.ra Loi, hanno ottemperato ai doveri di controllo sulla contabilità dell'Ordine e della Fondazione Studi CDL che hanno riguardato l'esame della documentazione contabile e la correttezza della tenuta delle relative scritture.

Il Rendiconto dell'esercizio 2017, brevemente anche detto Bilancio, che è stato sottoposto al nostro esame è stato redatto in conformità del vigente Regolamento di amministrazione e contabilità approvato dal Consiglio Nazionale dei Consulenti del Lavoro.

Al bilancio consuntivo vengono inoltre allegati: - La relazione programmatica del Presidente; - La relazione del consigliere tesoriere;

Sono stati esaminati i rendiconti finali del periodo 1° gennaio – 31 dicembre 2017 trasmessi dal Tesoriere del Consiglio dell'Ordine e della Fondazione Studi per verificarne la correttezza e per fornirVi le necessarie informazioni.

Nel Bilancio di Consuntivo 2017 sono stati rispettati i seguenti criteri:

- Annualità. Le entrate e le uscite sono riferibili all'anno in esame e non ad altri esercizi.
- Universalità. Le entrate e le spese sono state tutte iscritte in bilancio nel loro importo integrale.
- Integrità. Le entrate e le spese sono iscritte senza riduzione per effetto di correlative spese o entrate.
- Pareggio finanziario complessivo. Viene rispettato il criterio di pareggio di bilancio.

Il Collegio dei revisori attesta di aver provveduto alla verifica del rendiconto con le risultanze della gestione alla quale lo stesso si riferisce, di aver accertato la corrispondenza dei saldi di apertura delle poste di bilancio con quelli dell'esercizio precedente, di aver accertato selettivamente la corrispondenza dei dati contabili con quelli dei documenti giustificativi, che la contabilità fiscale risulta regolarmente tenuta sotto il profilo formale, di non essere venuto a conoscenza di informazioni che inducono a ritenere che il rendiconto non sia redatto in accordo al quadro sistematico contabile di riferimento.

Il Collegio dei Revisori, nel riassumere sinteticamente l'attività svolta, dà atto dei risultati emersi dalla stessa con la presente relazione.

Premesso che il Collegio dei Revisori, nell'effettuare il confronto dei valori riportati nei bilanci preventivi dell'Ordine con quelli dei consuntivi, ha rilevato alcune differenze, nei singoli capitoli relativamente alle entrate e alle uscite.

A chiarimento, tenuto conto delle variazioni di bilancio approvate nel corso dell'esercizio 2017, si precisa che:

- ENTRATE: erano state preventivate Entrate per €. 315.500,00 oltre all'utilizzo di €. 92.560,00 derivante dagli avanzi di gestione degli esercizi precedenti, per un totale di €. 408.060,00. Sono state realizzate Entrate per €. 285.014,24 oltre all'utilizzo di €.

103.822,99 degli avanzi di gestione degli esercizi precedenti, per un totale complessivo di € 388.837,23, con una differenza negativa pari a € 19.222,77.

Detta differenza deriva principalmente:

- a) dalla diminuzione delle Quote Praticanti Nuovi Iscritti, erano infatti state preventivate Entrate per € 52.500,00 pari a n. 70 nuovi praticanti, ne sono state realizzate per € 29.000,00 pari a n. 38 nuove iscrizioni e n. 2 nuovi iscritti che hanno abbandonato la pratica e la cui quota di iscrizione è stata riproporzionata, per una differenza negativa pari a € 23.500,00.
- b) dalla diminuzione dei Diritti di Segreteria e dei Diritti della Commissione di Certificazione e Conciliazione, erano infatti state preventivate Entrate per € 50.000,00, ne sono state realizzate per € 42.178,16 per una differenza negativa pari a € 7.821,84.
- c) Dal maggiore utilizzo degli avanzi di gestione degli anni precedenti preventivati in € 92.560,00 e utilizzati per € 103.822,99, per una differenza positiva di € 11.262,99.

- USCITE: erano state preventivate Uscite per € 408.060,00. Le stesse sono state contenute entro € 388.837,23.

Sono presenti risparmi di spesa nei capitoli:

- Spese per locali per € 6.148,25;
- Spese per servizio iscritti per € 13.688,39;
- Macchine e mobili per ufficio per € 3.263,76

Sono presenti maggiori oneri di spesa nei capitoli

- Spese di funzionamento per € 2.106,17
- Oneri tributari per € 547,43

Sono sostanzialmente in linea con il preventivo 2017 le spese per:

- Oneri del personale
- Oneri finanziari

Come di consueto, per avere una visione corretta della situazione economico-patrimoniale complessiva, il bilancio della Fondazione Studi, deve necessariamente essere letto unitamente a quello dell'Ordine. Si procede pertanto ad esporre, per quanto possibile, i valori di particolare interesse, nel loro insieme.

Dall'analisi dei Saldi del conto Economico della Fondazione si rilevano differenze tra il preventivo e il consuntivo, sia nelle Entrate, le cui cause sono da imputare ad un non adeguato contributo di funzionamento da parte del CPO, nonché dalla diminuzione dei ricavi da pubblicità e sponsorizzazioni preventivati in € 20.000,00 e realizzati per soli € 12.710,33, e nell'impossibilità di utilizzo dell'utile portato a nuovo per € 10.000,00, sia nelle Uscite che complessivamente sono risultate superiori di € 3.222,80

Questo ha determinato che il bilancio della Fondazione si chiudesse con un disavanzo di € 20.608,53.

Dall'analisi dell'insieme dei valori dei due bilanci, il risultato aggregato, Ordine e Fondazione Studi, determina un disavanzo di esercizio di € 124.431,52.

Si ricorda che il contributo annualmente erogato dall'Ordine per il funzionamento della Fondazione è di € 155.000,00 e, dalle risultanze contabili che ci sono state sottoposte,

emerge la necessità di un congruo futuro aumento, visto in particolare il lievitare del costo del personale che assorbe ormai la quasi totalità del contributo.

Tutte le somme incassate sono regolarmente transitate sui conti correnti bancari e sulla cassa contanti.

I saldi di cassa e banca alla data del 31/12/2017 risultano essere i seguenti:

SALDI CASSA E BANCA	ORDINE CDL	FONDAZIONE CDL	CONSISTENZA TOTALE
Conto corrente bancario	€ 228.282,39	€ 87.877,56	€ 316.159,95
Cassa contanti	€ 1.769,44	€ 161,71	€ 1.931,15
TOTALI	€ 230.051,83	€ 88.039,27	€ 318.091,10

Il Patrimonio Netto dell'Ordine alla data del 31/12/2016 risultava essere di €. 341.737,08 che, dedotto l'utilizzo degli Avanzi di Gestione degli Esercizi Precedenti, riporta al nuovo esercizio un Patrimonio Netto di €. 237.914,09.

Per una esatta informazione sui valori effettivi del nostro Patrimonio Netto Complessivo si devono sommare a quelli dell'Ordine, anche i valori riguardanti la Fondazione Studi CDL. Il risultato è pertanto il seguente:

PATRIMONIO NETTO COMPLESSIVO	ORDINE CDL	FONDAZIONE CDL	CONSISTENZA TOTALE
Patrimonio netto	€ 341.737,08	€ -	€ 341.737,08
utilizzo avanzi gestione anni precedenti	-€ 103.822,99		-€ 103.822,99
Perdite portate a nuovo esercizi precedenti		-€ 24.161,05	-€ 24.161,05
Avanzo/Disavanzo d'esercizio		-€ 20.608,53	-€ 20.608,53
Patrimonio Indisponibile Fondazione CDL		€ 77.468,53	€ 77.468,53
CONSISTENZA TOTALE	€ 237.914,09	€ 32.698,95	€ 270.613,04

Si ricorda che la Fondazione CDL ha la necessità di detenere un patrimonio indisponibile di € 77.468,53 che, alla data del 31/12/2017, risultava essere depositato sul conto corrente presso la Banca di Credito Cooperativo ed intestato alla Fondazione stessa nella misura di € 79.937,64.

Vi ricordiamo che tale somma indisponibile è stata accantonata su un conto corrente separato dalla normale gestione, anche in applicazione della tutela in essere sui conti correnti bancari previsti dal sistema nazionale che prevede l'applicazione della garanzia fino al limite di €. 100.000,00 per ogni banca.

Dato il cospicuo investimento effettuato a favore di tutti i colleghi iscritti, in relazione all'allestimento della nuova sede dell'Ordine, questo Collegio, richiama l'attenzione dei Consiglieri ad un'attenta vigilanza sulle entrate e sulle uscite e ritiene, onde assicurare una stabile gestione dell'Ente, di ritornare, a partire dall'esercizio 2019, ad applicare la quota annuale di iscrizione pari almeno al valore in atto nell'anno 2016.

I saldi dei residui attivi e passivi degli esercizi precedenti risultano puntualmente contabilizzati, come pure risultano contabilizzati i residui attivi e passivi dell'esercizio corrente.

In ultimo si evidenzia che le quote dovute dai Colleghi e dai Praticanti morosi al 31/12/2016 sono di € 61.512,01 con un incremento di € 7.210,00 rispetto all'anno precedente, che risultavano essere di €. 54.302,01.

Si invita in ogni caso il Consiglio a mettere in atto tutte le azioni necessarie per il recupero, anche coattivo, dei crediti, tenendo conto delle puntuali direttive emanate dal CNO in materia di recupero quote morosi riportate nel "REGOLAMENTO PER LA RISCOSSIONE DEI CONTRIBUTI DOVUTI DAGLI ISCRITTI ALL'ALBO DEI CONSULENTI DEL LAVORO" - Approvato con delibera n. 314 del 25 settembre 2014 e modificato con delibera n. 201 del 26 novembre 2015.

Nel confermarVi la regolare tenuta della contabilità e della corrispondenza dei dati di bilancio con le scritture contabili, Vi invitiamo ad approvare il bilancio consuntivo 2017.

L'Organo di controllo pur apprezzando l'azione amministrativa condotta nell'esercizio, invita il Consiglio Provinciale dell'Ordine a porre sempre in essere una politica tesa ad assicurare un forte contenimento dei costi operativi al fine di salvaguardare la situazione finanziaria dell'Ordine, e di dare ampio utilizzo agli spazi della nuova sede affinché possano aumentare le entrate e rendere la stessa autosufficiente nei costi di gestione, preservando nel contempo l'efficacia e l'efficienza della gestione operativa.

L'Organo di controllo ringrazia anche il Tesoriere che con il supporto di tutto il Consiglio ha continuato la proficua azione di recupero dei crediti pregressi.

Il Collegio dei Revisori ringrazia la collaborazione di tutto il Consiglio per il continuo impegno messo da tutti i consiglieri per raggiungere il miglior risultato di un Ordine collaborativo ed attento alle esigenze di tutti gli iscritti facendo nel contempo rispettare le norme che lo regolano.

Ringraziamo nuovamente la Sig.ra Loi per la collaborazione e per la disponibilità offerta in occasione delle verifiche.

Torino, 24 luglio 2018

Il Collegio dei Revisori
Roberto Vergnano
Donatella Chiomento
Luigino Zanella